

1 Zweck

Die Logistikleitlinie der Ziehm Imaging GmbH dient Zulieferern und Dienstleistern als Hilfestellung und informiert über örtliche Gegebenheiten sowie zu verwendende Transporthilfsmittel.

2 Anlieferungen und Abholungen

2.1 Anlieferung und Abholung von Dokumenten

Dokumenten-Sendungen können innerhalb der Geschäftszeiten (Montag bis Donnerstag zwischen 7:00 und 18:00 Uhr und Freitag zwischen 7:00 und 16:00 Uhr) an der Rezeption abgegeben bzw. abgeholt werden.

2.2 Anlieferung und Abholung von Waren

Der Wareneingang (Receiving) für Zuliefermaterial sowie der Warenausgang (Shipping) befinden sich an der südöstlichen Seite des Gebäudes. Von der Otto-Bärnreuther-Straße kommend fahren Sie unter der Brücke hindurch und biegen anschließend an der ersten Ampel rechts ab (siehe Flyer „So finden Sie uns“).

2.3 Warenannahme

Die Warenannahmezeiten sind **Montag bis Freitag zwischen 6 Uhr und 14:30 Uhr**. Anlieferungen außerhalb dieser Zeiten sind nur nach Rücksprache möglich. Bei Anlieferungen sind entweder Tor 1 (Receiving) oder Tor 2 (Receiving) zu verwenden. Für ein zügiges Entladen wird die Anlieferung mit rampenfähigen Fahrzeugen vorausgesetzt.

2.4 Abholung

Für Abholungen von Geräten, Retouren und Reklamationen muss sich der Fahrer am Tor 6 (Shipping) melden. Abholungen sind Montag bis Freitag zwischen 6:00 und 14:30 Uhr, sowie nach vorheriger Anmeldung, auch darüber hinaus möglich. Die Abholung ist auch mit nicht-rampenfähigen Fahrzeugen möglich.

2.5 Ladungssicherung

Die rechtlichen Bestimmungen zur Ladungssicherung sind einzuhalten – insbesondere der §22 StVO. Darüber hinaus gilt die VDI-Richtlinie 2700. Verantwortlich für die bestimmungsgemäße und einwandfreie Ladungssicherung ist der Fahrer. Für die Verladung unserer fertigen Geräte wird eine von Ziehm Imaging durchgeführte Schulung des Fahrers vorausgesetzt. Diese ist in regelmäßigen Abständen zu wiederholen und zu dokumentieren.

3 Verpackungen

3.1 Allgemeine Hinweise

Zuliefermaterialien müssen grundsätzlich sauber und gegen Beschädigungen verpackt sowie ausreichend gekennzeichnet sein. Sind hierzu mit Ziehm Imaging keine gesonderte Verpackung und Kennzeichnung vereinbart, benötigt jede einzelne Verpackungseinheit eine Kennzeichnung mit Ziehm-Artikelnummer. Darüber hinaus sind bei Bedarf erforderliche ESD-Schutzmaßnahmen zu treffen. Bleihaltige Materialien sind in ESD-schutzfähigen Kunststoffbeutel zu verpacken.

3.2 Packhilfsmittel

Bitte verwenden Sie recycling-fähige Packmittel.

3.3 Mehrwegverpackung





Wenn nicht explizit anderweitig vereinbart erfolgt die Anlieferung und Abholung von Waren in Mehrwegverpackungen. Ziehm Imaging führt hierzu entsprechende Bestandskonten.



3.3.1 Standard-Mehrwegverpackung

Europaletten und Gitterboxen werden bei jeder Lieferung/Abholung getauscht. Dieser Tausch ist auf einer THM-Tauschliste vom Frachtführer mit Kennzeichen, Name, Datum und Unterschrift zu quittieren.

3.3.2 Ziehm-spezifische Kleinladungsträger (KLT)

Bei Zuliefermaterialien, für die die Anlieferung in einem Ziehm-spezifischen KLT vereinbart wurde, sind die vereinbarten Packregeln einzuhalten. Nach erster Vereinbarung über die Belieferung in Ziehm-spezifischen KLTs werden die Behälter mit einem Vorlauf von 3 Werktagen in der Lina-Ammon-Straße 10 zur Abholung bereitgestellt. Folgende Behälter sind im Einsatz:

Beschreibung	Max. Zuladungsgewicht + Maße in mm	SAP Bezeichnung	Beispielbild
Kleinbehälter B1	17,5 kg 170 x 102 x 78	Packmittel Behälter B1	
Kleinbehälter B2	17,5 kg 230 x 147 x 132	Packmittel Behälter B2	
Kleinbehälter B3	17,5 kg 300 x 200 x 147	Packmittel Behälter B3	
AKL Behälter Kunststoff Behälter Typ B	17,5 kg 400 x 300 x 220	Packmittel Behälter B4 AKL Typ B	

AKL Behälter Kunststoff Behälter Typ D	35 kg 600 x 400 x 270	Packmittel Behälter B5 AKL Typ D	
AKL Behälter Kunststoff Behälter Typ C	35 kg 600 x 400 x 120	Packmittel Behälter B5 S AKL Typ C	

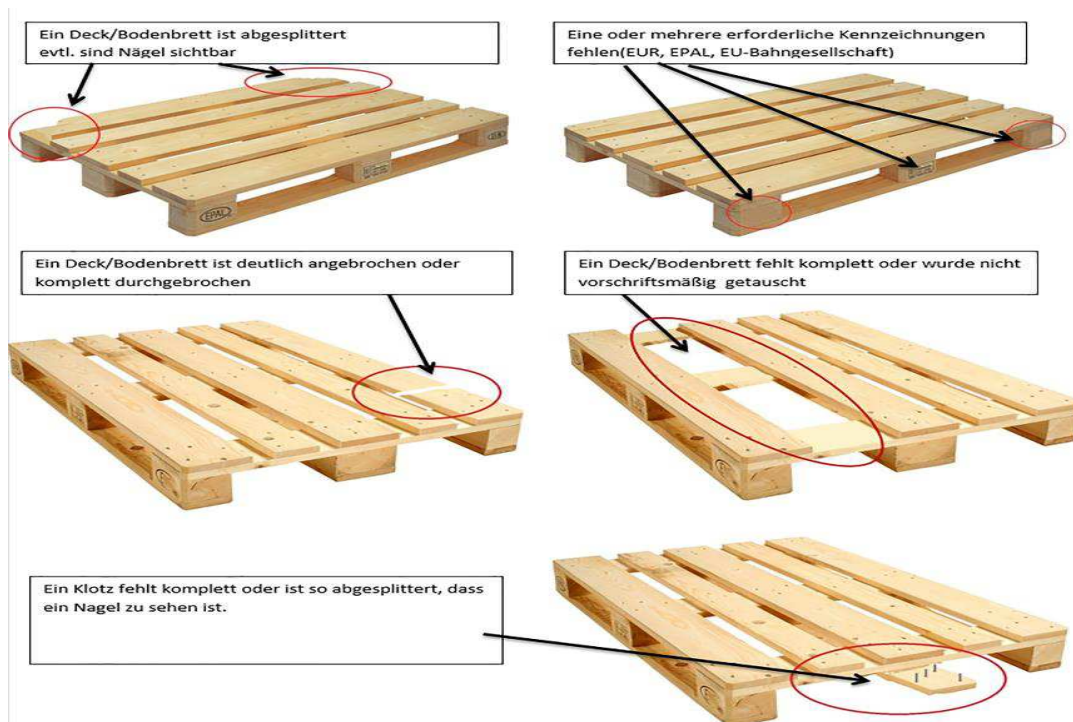
3.3.3 Lieferanteneigene Mehrwegverpackungen

Ist die Verwendung von lieferanteneigenen Sonder-Mehrwegverpackungen notwendig, ist dies im Vorfeld mit Ziehm Imaging zu vereinbaren. Es ist zu beachten, dass Ziehm Imaging ohne vorige Abstimmung über den Einsatz von lieferanteneigenen Pendelverpackungen und deren entsprechende Kennzeichnung, nicht gewährleisten kann, dass diese zurückgeschickt werden.

3.4 Qualität der Transporthilfsmittel

Eine Anlieferung ist nur mit Transporthilfsmitteln gestattet, die sich in einwandfreiem Zustand befinden. Lieferungen auf defekten Transporthilfsmitteln können abgewiesen werden. Defekte Euro-Paletten und Gitterboxen werden schriftlich dokumentiert, vom Frachtführer quittiert und nicht getauscht.

Für die Bewertung des Zustands von Europaletten werden folgende Kriterien herangezogen:























4 Kennzeichnung und Markierung

4.1 Kennzeichnung von Einzelteilen

Alle Einzelteile, auch lose Teile innerhalb einer Verpackungseinheit sind separat zu kennzeichnen. Diese Kennzeichnung muss in der Kolliliste/ im Lieferschein aufgeführt werden. Die Einzelkennzeichnung für zu liefernde Waren entnehmen Sie der Ziehm-Bestellung.

4.2 Handhabungssymbole

Für die Kennzeichnung von Gütern, die einer besonderen Handhabung unterliegen, sind die folgenden internationalen Symbole gemäß DIN 55402 anzubringen.

			
Zerbrechliches Packgut (Fragile, Handle with care)	Keine Handhaken verwenden (Use no hooks)	Oben (This way up)	Vor Hitze (Sonneneinstrahlung) schützen (Keep away from heat)
			
Vor Hitze und radioaktiven Strahlen schützen (Protect from heat and radioactive sources)	Vor Nässe schützen (Keep dry)	Schwerpunkt (Centre of gravity)	Nicht rollen (Do not roll)
			
Stechkarre hier nicht ansetzen (No hand truck here)	Gabelstapler hier nicht ansetzen (Do not use fork lift truck here)	Klammern in Pfeilrichtung (Clamp here)	Keine Klammern in Pfeilrichtung ansetzen (No clamp here)
			
Zulässige Stapellast (Stacking limitation)	Nicht Stapeln (Do not stack)	Stapelbegrenzung (Stacking limit)	Hier anschlagen (Sling here)
			
Zulässiger Temperaturbereich (Temperature limitations)	Elektrostatisch empfindliches Produkt (Electrostatic sensitive device)	Sperrschicht nicht beschädigen (Do not destroy barrier)	Aufreißen hier (Tear off here)

4.3 Gefahrgutsymbole

Die Gefahrgutsymbole sind dem internationalen Gefahrgutcode zu entnehmen. Die Kennzeichnung erfolgt gemäß den gültigen Codes des Globally Harmonized System of Classification and Labelling of Chemicals (GHS).

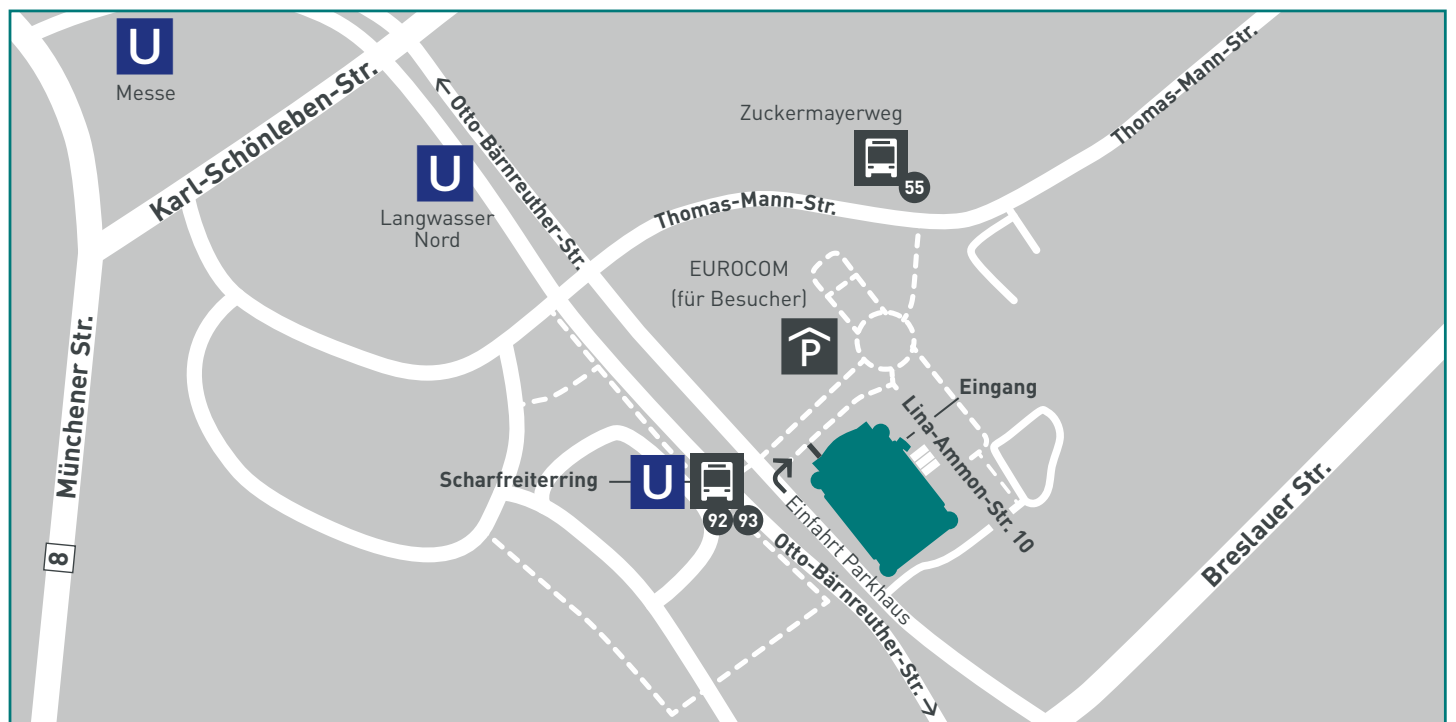
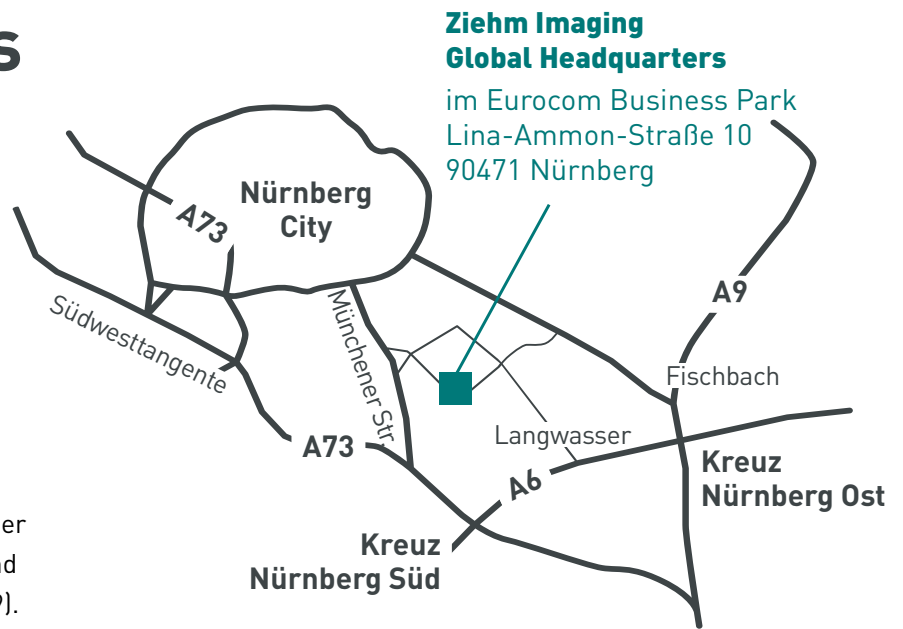
So finden Sie uns

Für Besucher

Der Firmensitz befindet sich im Eurocom Business Park, nahe dem Zentrum Nürnbergs, und ist sowohl mit dem Auto als auch mit öffentlichen Verkehrsmitteln zu erreichen.

Mit dem Auto

Das Ziehm Imaging Global Headquarters ist über die Münchener Straße gut an die Innenstadt und das Autobahnnetz angebunden (A73, A6 und A9).



Parken können Sie vor Ort in der **öffentlichen Tiefgarage des Eurocom Business Parks**.

Sie erreichen die Tiefgarageneinfahrt direkt von der Otto-Bärnreuther-Straße. Im **Parkhaus** angekommen, halten Sie sich rechts und parken im hinteren Bereich bei den grünen Säulen. Ein Aufzug sowie eine Wendeltreppe führen direkt auf das Gelände, in unmittelbare Nähe des Haupteingangs. Die Parkgebühren werden gegen Vorlage des Parkscheins an der Rezeption erstattet.

Mit öffentlichen Verkehrsmitteln

In nächster Nähe befinden sich die U-Bahn-Station **Scharfreiterrung** (U1) sowie **Busverbindungen** (55, 92 und 93).

Ziehm Imaging GmbH – Global Headquarters

Lina-Ammon-Straße 10
90471 Nürnberg
Deutschland

→ Routenplanung mit [Google Maps](#)

Telefon: +49 911 66 0 67 0

Fax: +49 911 66 0 67 390

Email: info@ziehm.com

www.ziehm.com



ziehm imaging

Anlieferung / Abholung

Für Kurierdienste

Sendungen mit Dokumenten können an der Rezeption zu den Geschäftszeiten angenommen werden. Größere Sendungen geben Sie bitte am Wareneingang (Incoming Goods) ab.

Für Lieferanten

Wareneingang (Incoming Goods) und **Warenausgang (Outgoing Goods)** befinden sich an der südöstlichen Seite des Gebäudes. Von der Otto-Bärnreuther-Straße kommend, fahren Sie unter der Brücke hindurch und biegen anschließend an der ersten Ampel rechts ab.



Über die **zweite Zufahrt (2)** auf der linken Seite erreichen Sie den **Lieferbereich** des Geländes.

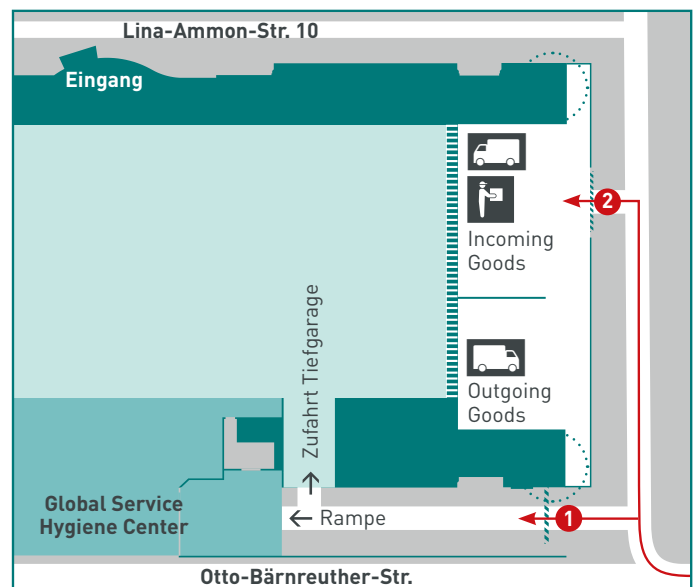
Die Tore der **Warenannahme (Incoming Goods)** befinden sich **rechts**.

Zur **Abholung (Outgoing Goods)** von Waren und Paketen fahren Sie bitte das Tor ganz **links** im Hof an.

Warenannahme Global Service Hygiene Center

Für die Anlieferung von **Demo-Geräten** biegen Sie ebenfalls von der Otto-Bärnreuther-Straße rechts ab, jedoch **direkt danach links** in die **erste Zufahrt (1)** des Ziehm Imaging Geländes. Die Rampe zur Annahme der Geräte befindet sich direkt vor Ihnen.

i Bitte achten Sie darauf, dass Sie die Tiefgarageneinfahrt rechts nicht blockieren.



Ziehm Imaging GmbH – Global Headquarters

Lina-Ammon-Straße 10
90471 Nürnberg
Deutschland

→ Routenplanung mit [Google Maps](#)

Telefon: +49 911 66 0 67 0

Fax: +49 911 66 0 67 390

Email: info@ziehm.com

www.ziehm.com



ziehm imaging